



扶贫832  
www.fupin832.com

# 贫困地区农副产品网络销售平台 预算单位操作手册

[www.fupin832.com](http://www.fupin832.com)

— 指导单位 —

财政部·国务院扶贫办·中华全国供销合作总社

# 目录

一、关于“扶贫 832” .....	3
二、平台相关信息.....	4
三、平台账号说明.....	4
四、明确采购身份.....	5
五、统一开通账号流程.....	5
(一)、开通采购人“管理账号”流程.....	5
1. 批量导入开通“管理账号” .....	5
2. 手动操作新增“管理账号” .....	11
(二)、开通采购人“交易账号”流程.....	14
1. “交易账号”开通流程.....	14
2. “交易账户”激活流程.....	18
六、常见问题.....	19

## 一、关于“扶贫 832”

为贯彻《国务院办公厅关于深入开展消费扶贫助力打赢脱贫攻坚战的指导意见》，落实《财政部国务院扶贫办关于运用政府采购政策支持脱贫攻坚的通知》，按照《政府采购贫困地区农副产品实施方案》，着力拓宽贫困地区农副产品销售渠道，带动建档立卡，帮助贫困人口增收，鼓励动员各级预算单位带头参与消费扶贫，助力打赢脱贫攻坚战，由供销合作总社按照财政部、国务院扶贫办的要求，依托“供销 e 家”建设贫困地区农副产品网络销售平台（简称“扶贫 832”）。

平台集“交易、服务、监管”功能于一体，实现贫困地区农副产品在线展示、网上交易、物流跟踪、在线支付、产品追溯一站式聚合，连接贫困地区带贫能力强、产品质量好、有诚信的企业、合作社、家庭农场等市场主体与中央预算单位、各级预算单位和非政府采购领域单位，为全社会广泛参与采购贫困地区农副产品，推动各地消费扶贫目标的顺利实现提供支持。

## 二、 平台相关信息

扶贫 832 网址：<https://www.fupin832.com>

采购人管理系统：<https://cg.fupin832.com>

服务热线：400 1188 832

客服工作时间： 9:00-18:00（周一至周日）

培训中心：培训文档、培训视频



参考视频：<https://v.qq.com/x/page/e3103dw1wgm.html>

## 三、 平台账号说明

扶贫 832 平台账号体系分为“采购人管理系统”账号（简称管理账号）及“交易平台”账号（简称交易账号）两种。

管理账号可用于登录“采购人管理系统”（网址：<https://cg.fupin832.com>），查询、统计所属预算单位扶贫商品采购情况。

交易账号可用于登录“扶贫 832 交易平台”（网址：<https://www.fupin832.com>），进行贫困地区农副产品采购活动。



参考视频：<https://v.qq.com/x/page/g3103qa896l.html>

## 四、明确采购身份

- 1、如果您是中央直属预算单位或地方财政部门管理人员，请登录采购人管理系统 (<https://cg.fupin832.com>)，导入上传所属预算单位信息《预算单位采购贫困地区农副产品预留份额情况表》，为所属预算单位的联系人开通“采购人管理系统”账号（管理账号），该账号会短信发送至手机。
- 2、如果您是所属预算单位联系人，手机收到“采购人管理系统”账号（管理账号）的开通短信后，请登录“采购人管理系统” (<https://cg.fupin832.com>)，导入上传《采购人交易账号开通填报表》，为本单位的采购负责人开通采购账号（交易账号），该账号会短信发送至手机。
- 3、如果您是预算单位的采购负责人，通过短信接收的账号和密码直接登录交易平台 (<https://www.fupin832.com>) 进行产品采购。



参考视频：<https://v.qq.com/x/page/o0956ltfghb.html>

## 五、统一开通账号流程

### （一）开通采购人“管理账号”流程

## 1. 批量导入开通“管理账号”

### 1.1 下载《预算单位采购贫困地区农副产品预留份额情况表》

a、打开网址 <https://cg.fupin832.com>，填入账号及密码信息后，进入“采购人管理系统”。通过主页提示，下载《预算单位采购贫困地区农副产品预留份额情况表》

b、点击【预算单位管理】->【预算单位导入】，在导入页面中点击“《预算单位采购贫困地区农副产品预留份额情况表.xls》下载”按钮，下载《预算单位采购贫困地区农副产品预留份额情况表》。



参考视频：<https://url.cn/5MTr6jK>



采购人管理系统

个人中心 注销

主页

桌面

预算单位管理

采购人交易账号管理

统计报表

帮助

您好, 管理员, 欢迎登录“采购人管理系统”(简称“管理平台”)。

按照《财政部 国务院扶贫办关于运用政府采购政策支持脱贫攻坚的通知》(财库〔2019〕27号)及《财政部 国务院扶贫办 中华全国供销总社 各级财政部门生成、管理本单位(部门)所属预算单位的管理账号、交易账号,并查询、统计所属预算单位扶贫商品采购情况。》

“采购人管理系统”账号(管理账号)可用于登录本系统查询、统计所属预算单位扶贫商品采购情况。

“采购人”账号(交易账号)可用于登录贫困地区农副产品网络销售平台(简称“扶贫832”平台),进行具体的贫困地区农副产品采购活动。

- 如果您是中央直属预算单位或地方财政部门管理人员,首次登录本系统请上传所属预算单位信息,为所属预算单位开通“采购人管理系统”账号(管理账号)步骤如下:

第一步:直接[下载\(点此下载\)](#)“预算单位情况表(即《预算单位采购贫困地区农副产品预留份额情况表.xls》)”,或通过左侧菜单【预算单位管理】->【预算单位导入】->【预算单位情况表】,填写并汇总所属预算单位信息。

第二步:上传(点击进入【预算单位导入】页面)“预算单位情况表”,系统将为所属预算单位生成“采购人管理系统”登录账号(管理账号)。

登录管理平台 → 下载预算单位情况表 → 填写预算单位情况表



## 1.2 按照要求，填写《预算单位采购贫困地区农副产品预留份额情况表》

填报说明：

① “\*” 标记字段为必填项。

②请准确填写各级“预算单位名称”、“上级预算单位名称”、“预算单位统一信用代码”，注明联系人和联系人的手机号码，平台将以短信式形式将登录信息发放至联系人手机。

③“上级预算单位”是指该单位的直属预算上级单位，如财政部北京监管局的上级单位是财政部，县教育局的上一级县财政局。

④表格中“预算单位名称”及“上级预算单位名称”须填写全称，否则无法匹配，如“财政部”的全称为“中华人民共和国财政部”。

⑤中央主管预算单位，省级、市级、县级财政部门管理账号已由平台预设。直接根据文件要求登录即可，无需通过导入方式生成账号。

⑥请中央主管预算单位收集所属预算单位相关信息，完成表格填写后通过“预算单位导入”功能上传表格，然后通过“生成预算单位管理账号”功能生成相应管理账号。

⑦请省级、市级、县级财政部门收集本级预算单位信息，完成表格填写后通过“预算单位导入”功能上传表格，然后通过“生成预算单位管理账号”功能生成相应管理账号。

⑧“预算级次”为必填项，否则相关信息无法导入。

⑨请从平台下载表格进行导入，请勿调整表头与单元格的格式，不可自建表格，以保障导入过程顺畅。导入过程如有问题，请联系 400-1188-832 进行电话咨询。

### 1.3 导入《预算单位采购贫困地区农副产品预留份额情况表》

点击“导入《预算单位采购贫困地区农副产品预留份额情况表.xls》”，点击“选择文件”，上传《预算



单位采购贫困地区农副产品预留份额情况表》，点击“导入”。



### 1.4 数据检查

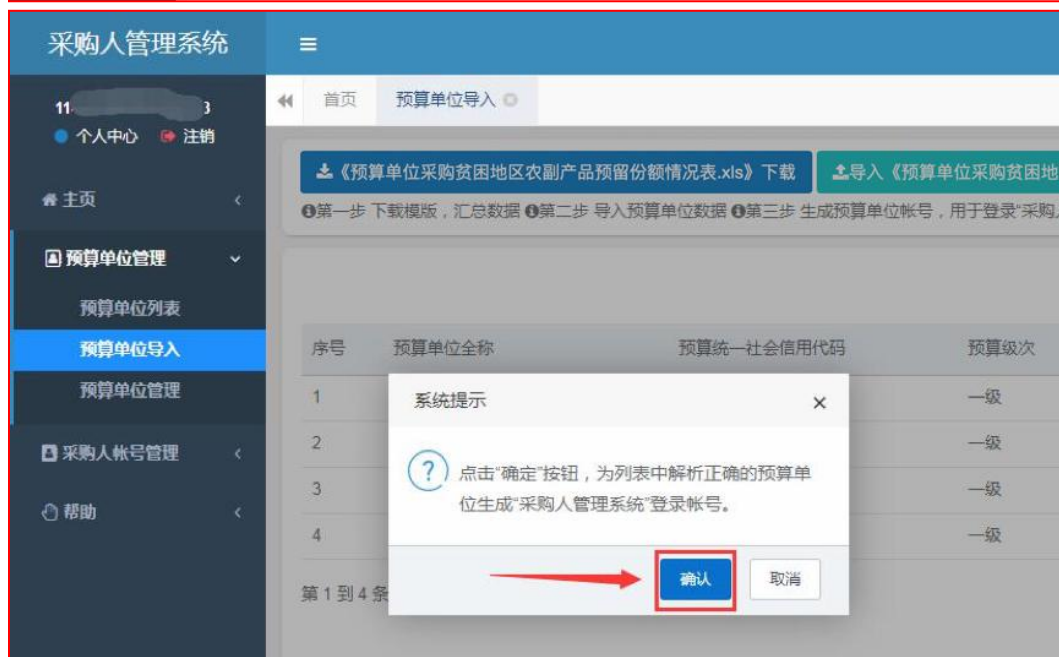
上传《预算单位采购贫困地区农副产品预留份额情况表》文件后，页面会显示上传的信息及状态，对于“状态”显示“错误”的信息，系统会进行提示。如有错误请修改后重新上传文件，直至“状态”栏不再提示错误。



### 1.5 生成“管理账号”

确认上传《预算单位采购贫困地区农副产品预留

份额情况表》信息无误后，点击页面“生成预算单位管理账号”，系统会给已上传的预算单位生成管理账号。





参考视频：<https://url.cn/5zgRiBy>

## 1.6 查看账号

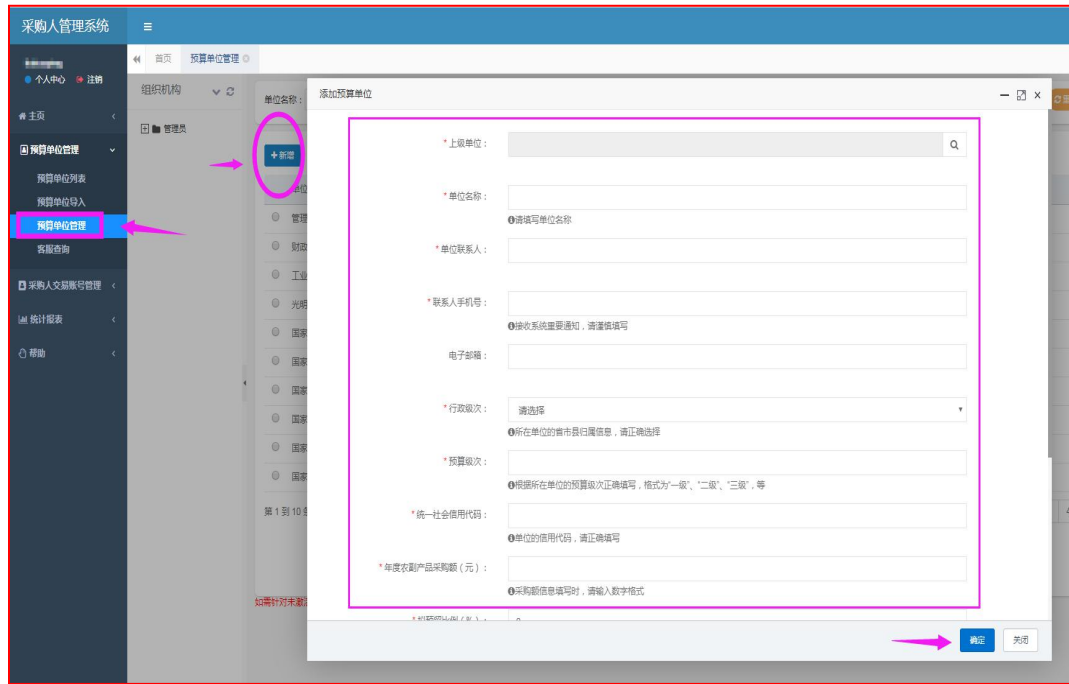
相应的预算单位管理账号生成后，可以在【预算单位管理】->【预算单位列表】菜单中看到新增的预算单位管理账号。



## 2. 手动操作新增“管理账号”

### 2.1 新增账号

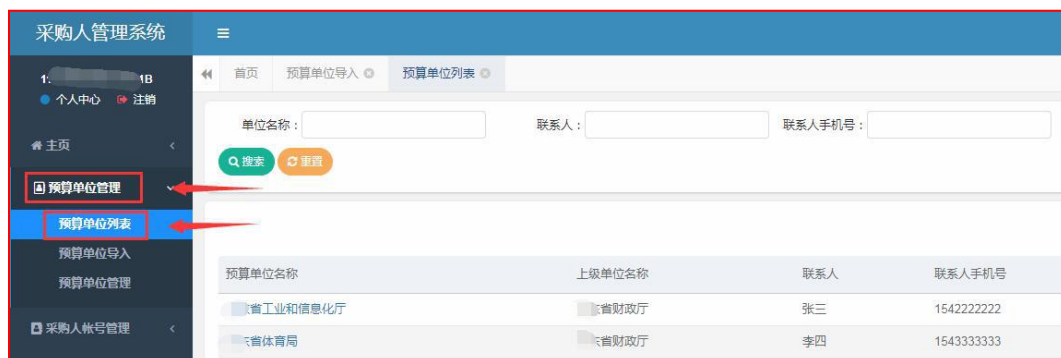
除批量导入开通预算单位管理账号外，系统还支持手动新增账号，通过点击【预算单位管理】->【预算单位管理】子菜单，在页面中点击“新增”。按要求填写完成后，点击“确定”。



参考视频：<https://v.qq.com/x/page/g09439nmlvy.html>

## 2.2 查看账号

预算单位信息生成后，可以在【预算单位管理】->【预算单位列表】菜单中看到新增的预算单位管理账号。



## 2.3 完善信息

管理账号开通后，账户及密码信息将以手机短信方式通知《预算单位采购贫困地区农副产品预留份额情况表》中预算单位所填的联系人，需要联系人登录并激活该管理账户。预算单位首次登录时，系统会提示修改初始密码及完善相关信息，完善后即可正常使用。





注：“行政级次”及“预算级次”信息可联系上级  
预算单位确认

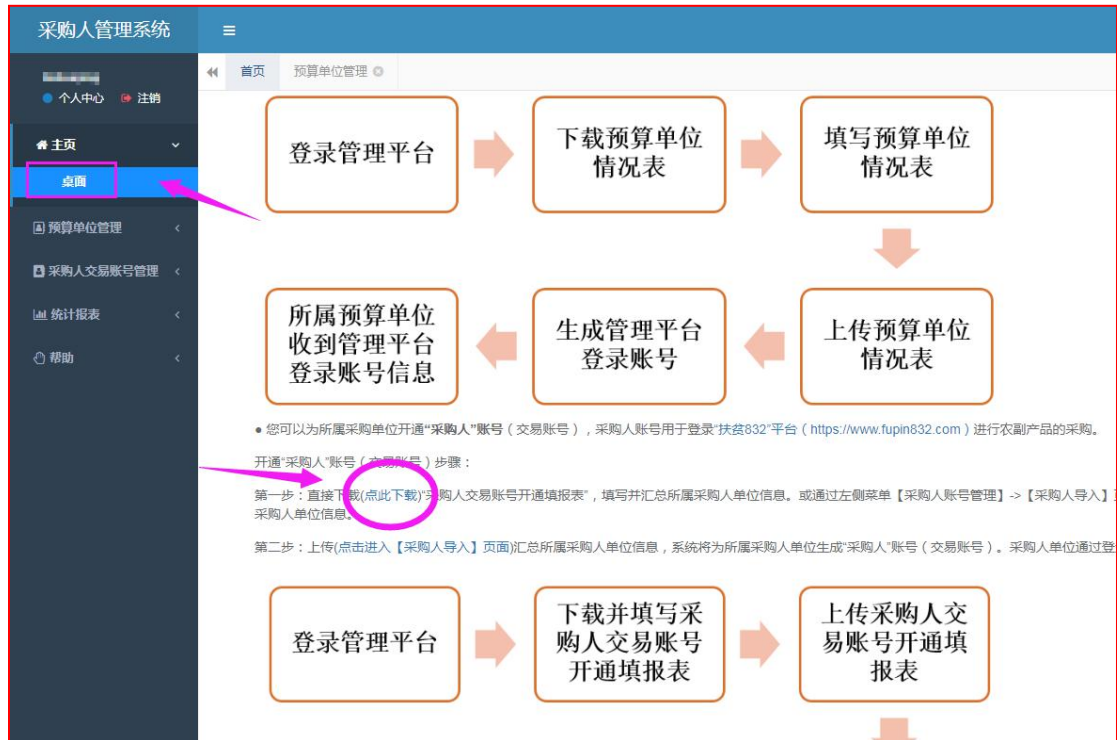
## (二) 开通采购人“交易账号”流程

### 1. “交易账号”开通流程

#### 1.1 下载“采购人交易账号开通填报表”

a、打开网址 <https://cg.fupin832.com>，点击首页指引内容，下载“采购人交易账号开通填报表”

b、或通过点击【采购人账号管理】->【采购人导入】，在导入页面中点击“《采购人交易账号开通填报表.xls》下载”按钮，下载“采购人交易账号开通填报表”。



1.2 按照要求，填写“采购人交易账号开通填报表”。

1.3 导入“采购人交易账号开通填报表”

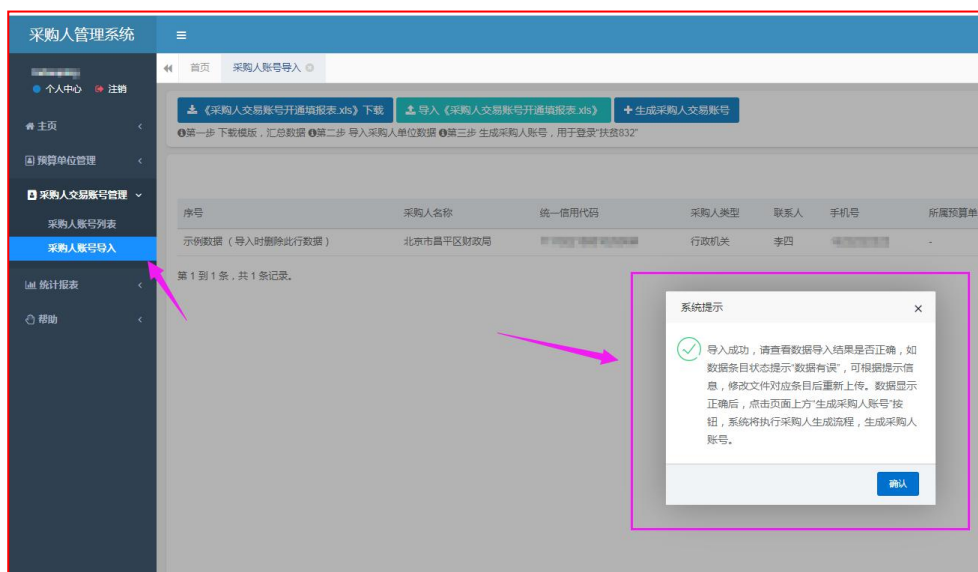
点击“导入《采购人交易账号开通填报表.xls》”，在“选择文件”按钮处上传“采购人交易账号开通填

报表”，点击“导入”。



#### 1.4 数据检查

上传“采购人交易账号开通填报表”文件后，页面会显示上传的信息及状态，对于“状态”显示“错误”的信息，系统会进行提示。如有错误请修改后重新上传文件，直至“状态”栏不再提示错误。







## 1.5 交易账号生成短信通知采购人

确认上传“采购人交易账号开通填报表”信息无误后，点击页面“生成采购人交易账号”，系统会为已上传信息的采购人生成交易账号，并通过短信方式将“扶贫 832”平台的交易账号及密码通知“采购人交易账号开通填报表”中所留联系人。



参考视频：<https://url.cn/5Mou4C2>..采购人交易账号填报表填写



参考视频：<https://v.qq.com/x/page/v0943v9zk7g.html>..采购人交易账号填报表导入生成错误情况

## 1.6 查看采购人信息

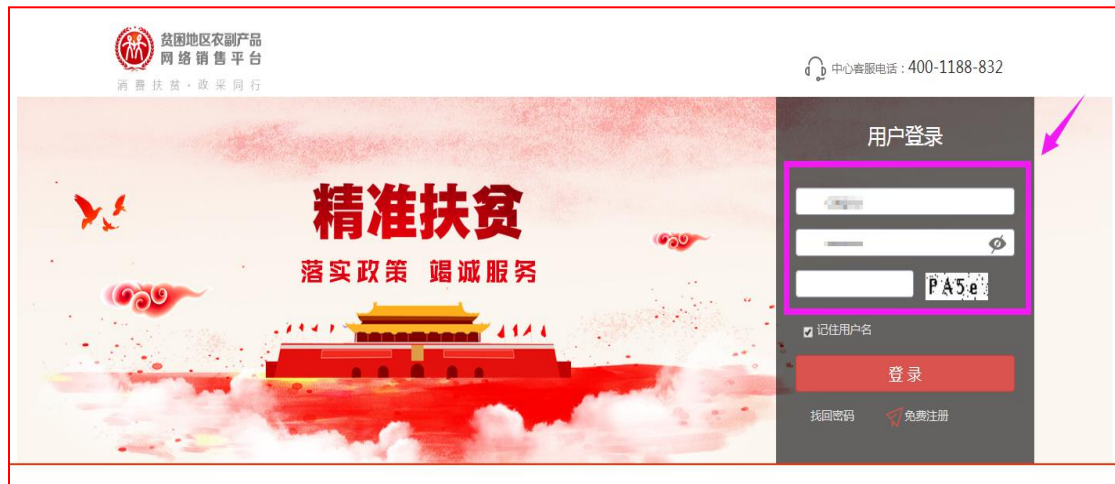
上传的采购人信息生成后，可以在【采购人管理】->【采购人列表】菜单中看到新增的采购人信息。



## 2. “交易账户”激活流程

采购人收到账号、密码信息后，可登录“扶贫 832”平台，网址：<https://www.fupin832.com>，进行“交易账户”激活。

采购人首次登录时，可以去采购人信息中完善必要信息，通过平台认证后进行农副产品采购。



参考视频：<https://v.qq.com/x/page/h3103be3r66.html>

## 六、常见问题

Q: 采购人管理系统如何修改密码？

A: 登录采购人管理系统，通过：个人中心→基本资料→修改密码→输入旧密码和新密码进行修改。



参考视频：<https://url.cn/5G61nKR>

Q: 采购人管理系统如何找回密码？

A: 两种方式：（1）自助找回：打开采购人管理系统→找回密码→填写登录账号和验证码找回（2）上级预算单位重置密码：由中央直属预算单位和各级财政相关部门管理人员登录采购人管理系统，通过预算单位管理页面，搜索找到相应的部门和单位，点击重置密码，输入新密码后点击确定按钮，完成密码重置操作。



参考视频：<https://v.qq.com/x/page/a0943idtyot.html>

**Q:** 采购人管理系统如何修改拟预留比例？

**A:** (1)如果是中央直属预算单位和各级财政部门，登录采购人管理系统→预算单位管理→点击编辑→修改年度农副产品采购额和拟预留比例→点击确定即可

(2)如果是下属预算单位，则需要先联系中央直属预算单位和上级财政部门，之后按(1)的操作进行修改。



参考视频：<https://v.qq.com/x/page/g09439pre96.html>

**Q:** 预算单位信息错误如何修改？

**A:** 找到上级财政局，登录采购人管理系统，点击预算单位管理→预算单位管理→搜索信息错误单位→点击编辑→修改完成后点击确定。



参考视频：<https://url.cn/5XNmXl7>

**Q:** 预算单位账号导入生成后没有收到短信或者误删短信该怎么办？

**A:** 财政局可以在采购人管理系统中找到预算单位管理，在预算单位管理中点击预算单位列表，在上方的搜索栏中找到没有收到短信或者误删了短信的预算单

位，搜索完成后点击该单位的名字，在下方有一个重新发送账号短信的按钮，点击即可重新发送。



参考视频：<https://url.cn/5L8Caf1>

**Q:** 预算单位在导入生成预算单位管理账号并激活后忘记密码该如何重置密码？

**A:** 如果预算单位激活预算单位管理账号之后忘记采购人管理密码，可以找到上级的财政局，财政局在采购人管理系统中找到预算单位管理中的预算单位管理，在上方的搜索栏中找到密码忘记的预算单位，搜索到之后在右侧点击重置，把密码进行重置一下即可。



参考视频：<https://url.cn/5d5DX9Q>